

1階

西側



車椅子用トイレがあります。開いたままで止まるスライド式の扉になっています。



入口には左右に観音開きの手動ドアと中央左寄りに自動ドアがあります。通常は手動ドアが開いたままになっています。



カウンターは車椅子用の高さにはなっていません。



スロープになっています。



インフォメーションギャラリーには屋根があります。左右に掲示板があります。



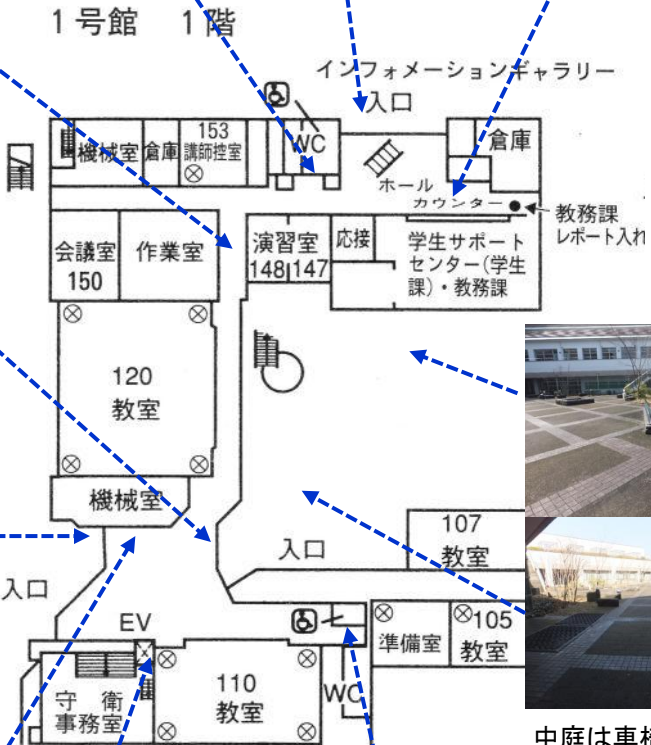
中庭に出られる自動扉があります。



正門からまっすぐの道は傾斜が3~4度あります。



正門に近い入口は手前に階段があります。




こちらの入口は広いですが、手前に階段があるので、インフォメーションギャラリー(北側)入口の方が便利です。




中庭は車椅子でも移動可能です。北寄りにスロープがあります。



階段の脇にはスロープがあります。傾斜は約5度です。



エレベータ入口は若干狭いですが、出入りには支障がない程度です。



車椅子用トイレで、1, 2階とも同じ仕様です。入口・中は広いです。開いたままで止まるスライド式の扉になっています。ドアの開閉には介助者がいた方が楽です。



1 階

東側



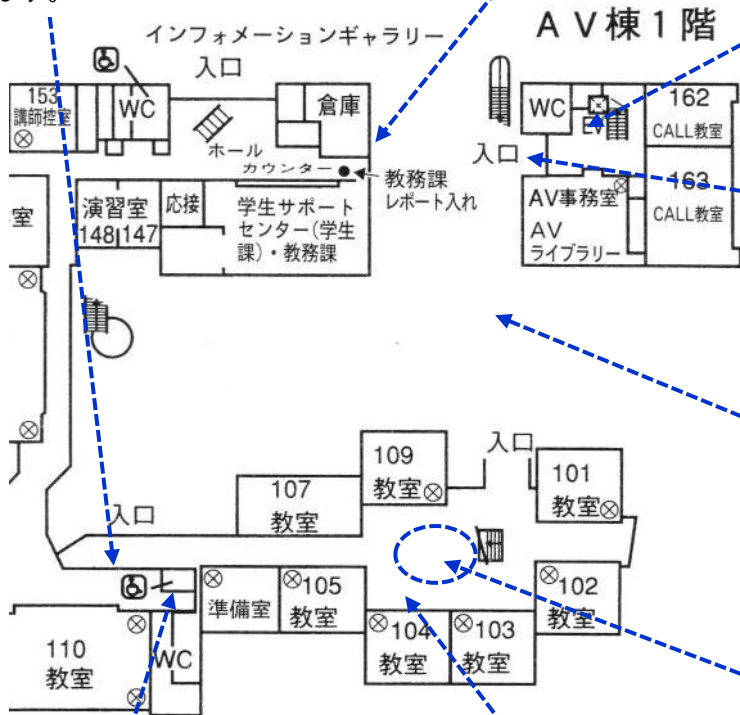
東側の教室に行くときの通路には自動ドアと手動ドアがあります。



インフォメーションギャラリーから中庭に向かって下っています。西寄り(学生サポートセンター側)にスロープがあります。スロープを降りた右手の扉の開閉には介助が必要です。



エレベータ入口は若干狭いですが、出入りには支障がない程度です。




自動ドアと手動ドアがあります。




車椅子で中庭を通ることができます。



段差にご注意ください。



車椅子用トイレで、1、2階とも同じ仕様です。入口・中は広いです。開いたままで止まるスライド式の扉になっています。ドアの開閉には介助者がいた方が楽です。



各教室の扉はスライド式と内開き式なので、介助があった方が良いでしょう。

2階



ロッカー室に向かって上りのスロープがあります。



車椅子でも通行できますが、ベランダに出るための扉の開閉には介助が必要です。



自動ドアと手動ドアがあります。



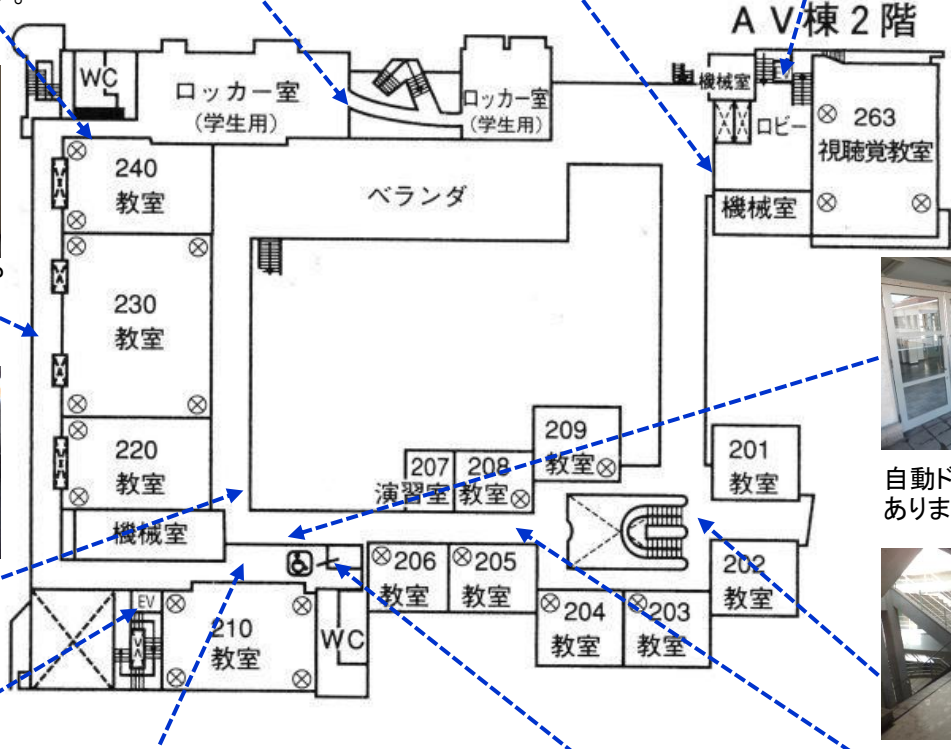
エレベータ入口は若干狭いですが、出入りには支障がない程度です。



廊下はフラットで通りやすいです。



ベランダは一周回ることができます。



自動ドアと手動ドアがあります。



エレベータ入口は若干狭いですが、出入りには支障がない程度です。



2, 3階の階段の脇にはスロープがあります。傾斜は約5度です。



車椅子用トイレで、1, 2階とも同じ仕様です。開いたままで止まるスライド式の扉になっています。入口・中は広いです。ドアの開閉には介助者がいた方が楽です。



廊下は薄暗いですが、十分な広さがあります。

注: 2011年10月~11月の期間に調査しました。その後工事等により状況が変わっている場合があります。この資料をもとに事故等が起こっても責任は負いかねます。各自の責任でご使用ください。