

平成 24 年度

推薦入試(一般推薦入試) 学生募集要項

(出願書類を含みます。)

- 出願書類は、すべて郵送により受け付けます。

出願期間は平成 23 年 11 月 1 日 (火) ~ 11 月 4 日 (金) です。

11 月 4 日 (金) までに必着のこと。

- 入学考査料の振込期限は、平成 23 年 11 月 4 日 (金) までです。
- 出願書類の送付先及び送付用封筒は、学部により異なります。

出願期間及び出願方法には十分注意すること。

首都大学東京

目 次

I 募集学部・学科・系・コース及び人員	1 頁
---------------------	-----

学部別要項

I 都市教養学部 都市教養学科 理工学系	
1 出願資格	2 頁
2 推薦基準	2 頁
3 推薦者数	2 頁
4 選考方法	2 頁
5 最終合格者の発表	3 頁
II 都市環境学部 都市環境学科	
1 出願資格	4 頁
2 推薦基準	4 頁
3 推薦者数	4 頁
4 選考方法	4 頁
5 最終合格者の発表	5 頁
III システムデザイン学部 システムデザイン学科	
1 出願資格	6 頁
2 推薦基準	6 頁
3 推薦者数	6 頁
4 選考方法	7 頁
5 最終合格者の発表	7 頁
IV 健康福祉学部 看護学科 理学療法学科 作業療法学科 放射線学科	
1 出願資格	8 頁
2 推薦基準	8 頁
3 推薦者数	8 頁
4 選考方法	8 頁
5 最終合格者の発表	9 頁

共通編

1 出願手続	10 頁
2 入学手続	11 頁
3 授業料	12 頁
4 不合格となった者の取扱い	12 頁
5 入学許可の取消し	12 頁
6 個人情報の取扱い	12 頁
7 入学後の所属変更の取扱い	12 頁
入学考査料の振込みについて	12 頁
高等学校等コード表	13 頁
志願票記入例	17 頁
募集要項の配付について	18 頁
都市教養学部・都市環境学部の受験会場	19 頁
システムデザイン学部の受験会場	20 頁
健康福祉学部の受験会場	21 頁

I 募集学部・学科・系・コース及び人員

学部・学科等名				募集人員
都市 教養 学部	都市 教養 学科	理	数理科学コース	5名
			物理学コース	4名
			化学コース	4名
		工	生命科学コース	4名
			電気電子工学コース	3名
			機械工学コース	3名
		小 計		
都市 環境 学部	都市 環境 学科	地理環境コース		3名
		都市基盤環境コース		3名
		建築都市コース		6名
		分子応用化学コース		6名
		小 計		
シス テム デ ザ イン 学部	シス テム デ ザ イン 学科	ヒューマンメカトロニクスシステムコース		4名
		情報通信システムコース		3名
		航空宇宙システム工学コース		5名
		経営システムデザインコース		2名
		インダストリアルアートコース		9名
		小 計		
健 康 福 祉 学 部	看護学科			18名
	理学療法学科			9名
	作業療法学科			4名
	放射線学科			4名
	小 計			35名
合 計				99名

選考の結果により、各学科・コースの合格者数は、募集人員と異なることがある。

学部別要項

I 都市教養学部 都市教養学科 理工学系

出願手続、注意事項等は、10ページ以降の共通編をご覧ください。

1 出願資格

次のいずれかに該当する者で、当該学校長が推薦するもの

- 一 東京都、埼玉県、千葉県、神奈川県内に所在する高等学校等（※）を平成24年3月卒業見込みの者又は平成23年4月以降に卒業した者
- 二 平成23年4月1日以前から引き続き東京都内に住所を有し、高等学校等（※）を平成24年3月卒業見込みの者又は平成23年4月以降に卒業した者

（※）高等学校又は中等教育学校以外の学校が推薦を希望する場合は、事前協議を行いますので、平成23年9月9日（金）までに首都大学東京管理部入試課まで申し出てください。

2 推薦基準

次の要件をすべて満たし、当該学校長が責任を持って推薦でき、かつ合格した場合は本学への入学を確約できる者

- ① 自然科学あるいは工学に対する強い興味と旺盛な向学心を有する者
- ② 学力、人物ともに優秀である者

なお、出願時までの英語、数学、国語、理科、社会の5教科の評定平均値が、4.0以上であることが望ましい。学力に関しては、十分な基礎学力を有していることを重視する。

3 推薦者数

都市教養学部理工学系の各コースに推薦できる者の数は、高等学校等1校につき、1名とします。同じコースに2名推薦することはできません。

4 選考方法

第1次選考と第2次選考とに分けて実施します。受験票が11月7日（月）までに到着しなかった場合は、11月8日（火）に首都大学東京管理部入試課まで電話（18ページ参照）で問い合わせてください。

(1) 第1次選考

●数理学コース、物理学コース、化学コース、電気電子工学コース、機械工学コース

英語及び数学の基礎的な学力検査により、第1次選考を行います。必要に応じて、調査書、推薦書及び志望理由書を参考にします。合格者数は、募集人員の約3倍とします。

●生命科学コース

英語及び数学の基礎的な学力検査、並びに小論文により、第1次選考を行います。必要に応じて、調査書、推薦書及び志望理由書を参考にします。合格者数は、募集人員の約3倍とします。

学力検査時間割

日	時	教科
11月9日（水）	9：00～9：50	英語
	10：10～11：00	数学
	11：20～12：20	小論文 (生命科学コースのみ)

英語及び数学の内容は、一般選抜入試出題範囲に準ずる。

受験会場 首都大学東京 南大沢キャンパス12号館201室（予定）

※受験上の注意事項

- ① 受験者は、試験開始20分前までに受験会場に入室してください。
- ② 試験開始後20分以上遅刻した者は受験することができません。
- ③ 本学の最寄り駅は、京王相模原線南大沢駅です。駅から受験会場まで徒歩で約15分かかります。京王相模原線は運行本数が少ないので、時間に余裕をもって出かけてください。

(2) 第1次選考結果の発表及び第2次選考受験要領の配付

- ・第1次選考の結果は、平成23年11月11日（金）14時に、首都大学東京 南大沢キャンパス1号館前5番の掲示板（入試情報コーナー）に掲示します。
- ・第1次選考合格者は、11月11日（金）の18時までに南大沢キャンパス本部棟1階の首都大学東京管理部入試課窓口に受験票を提示し、「第2次選考受験要領」を受け取ってください（代理人が受け取ることも可能です。）。

(3) 第2次選考

第1次選考合格者に対して、

- 数理科学コース、物理学コース、電気電子工学コース、機械工学コースは、小論文を課し、面接（口頭試問を含む）を行います。
- 化学コース、生命科学コースは、面接（口頭試問を含む）を行います。

第2次選考日：平成23年11月15日（火）

受験会場：首都大学東京 南大沢キャンパス

時間等の詳細は、第1次選考合格者に配付する「第2次選考受験要領」等で指示します。

※面接及び口頭試問等の時間・方法は、各コースで異なりますのでご注意ください。

5 最終合格者の発表

(1) 合格者の発表

平成23年12月2日（金）14時

首都大学東京 南大沢キャンパス1号館前5番の掲示板（入試情報コーナー）に掲示するとともに、合否結果については、各学校長あてに通知します。ただし、各学校長あての通知文は合格発表日以降に郵送します。

受験者は、来学して合否の確認をしてください（代理人が確認することも可能です。）。

(2) 入学手続書類の送付

合格者には、合格通知書及び入学手続に必要な書類を郵送します。

入学手続については、11ページをご覧ください。

注意事項

- (1) 本学への電話・郵便等による合否に関する問合せには一切応じません。
- (2) 合否電報等の取扱いは行っていません。試験当日、学外で呼び込む者がいても、本学とは関係ありませんので注意してください。

II 都市環境学部 都市環境学科

出願手続、注意事項等は、10ページ以降の共通編をご覧ください。

1 出願資格

次のいずれかに該当する者で、当該学校長が推薦するもの

- 一 東京都、埼玉県、千葉県、神奈川県内に所在する高等学校等（※）を平成24年3月卒業見込みの者又は平成23年4月以降に卒業した者
- 二 平成23年4月1日以前から引き続き東京都内に住所を有し、高等学校等（※）を平成24年3月卒業見込みの者又は平成23年4月以降に卒業した者

（※）高等学校又は中等教育学校以外の学校が推薦を希望する場合は、事前協議を行いますので、平成23年9月9日（金）までに首都大学東京管理部入試課まで申し出てください。

2 推薦基準

地理環境コースについては、自然科学を学ぶことに強い興味をもち、かつ、その素質が本学において学問的訓練により十分伸びると当該学校長が判断でき、合格した場合は本学への入学を確約できる者。なお、出願時までの評定平均値が、以下の要件を満たしていることが望ましい。

○ 数学と英語のうち、最低どちらか一方の評定平均値が4.0以上であること。

都市基盤環境コース及び分子応用化学コースについては、次のいずれかに該当する成績優秀な者で、かつ、旺盛な向学心と積極性を有し、合格した場合は本学への入学を確約できるもの

- ① 出願時までの総科目全体の評定平均値が4.0以上の者（教科の平均値ではない。）
- ② 外国語の評定平均値、数学の評定平均値及び理科の評定平均値がいずれも4.3以上の者

建築都市コースについては、次のいずれかに該当する成績優秀な者で、かつ、旺盛な向学心と積極性を有し、合格した場合は本学への入学を確約できるもの

- ① 出願時までの総科目全体の評定平均値が4.3以上の者（教科の平均値ではない。）
- ② 外国語の評定平均値、数学の評定平均値及び理科の評定平均値がいずれも4.6以上の者

3 推薦者数

都市環境学部の各コースに推薦できる者の数は、高等学校等1校につき、1名とします。同じコースに2名推薦することはできません。

4 選考方法

第1次選考と第2次選考とに分けて実施します。受験票が11月7日（月）までに到着しなかった場合は、11月8日（火）に首都大学東京管理部入試課まで電話（18ページ参照）で問い合わせてください。

(1) 第1次選考

●地理環境コース

英語及び数学の基礎的な学力検査により、第1次選考を行います。必要に応じて、調査書、推薦書及び志望理由書を参考にします。合格者数は、募集人員の約3倍とします。

学力検査時間割

日	時	教科
11月9日（水）	9：00～9：50	英語
	10：10～11：00	数学

英語及び数学の内容は、一般選抜入試出題範囲に準ずる。

受験会場 首都大学東京 南大沢キャンパス12号館201室（予定）

※受験上の注意事項

- ① 受験者は、試験開始20分前までに受験会場に入室してください。
- ② 試験開始後20分以上遅刻した者は受験することができません。
- ③ 本学の最寄り駅は、京王相模原線南大沢駅です。駅から受験会場まで徒歩で約15分かかります。京王相模原線は運行本数が少ないので、時間に余裕をもって出かけてください。

●都市基盤環境コース、建築都市コース、分子応用化学コース

調査書、推薦書及び志望理由書により書類選考を行います。

(2) 第1次選考結果の発表及び第2次選考受験要領の配付

- ・第1次選考の結果は、平成23年11月11日（金）14時に、首都大学東京 南大沢キャンパス1号館前5番の掲示板（入試情報コーナー）に掲示します。
- ・第1次選考合格者は、11月11日（金）の18時までに南大沢キャンパス本部棟1階の首都大学東京管理部入試課窓口に受験票を提示し、「第2次選考受験要領」を受け取ってください（代理人が受け取ることも可能です）。
- ・都市基盤環境コース、建築都市コース及び分子応用化学コースの第1次選考不合格者には、入学考査料の一部（13,000円）の返還に関する書類を後日郵送します。

(3) 第2次選考

第1次選考合格者に対して、

出願コースごとに、小論文を課し、面接（口頭試問を含む）を行います。

第2次選考日：

地理環境コース、都市基盤環境コース、建築都市コース 平成23年11月15日（火）

分子応用化学コース 平成23年11月15日（火）、16日（水）

受 験 会 場：首都大学東京 南大沢キャンパス

時間等の詳細は、第1次選考合格者に配付する「第2次選考受験要領」等で指示します。

※面接及び口頭試問等の時間・方法は、各コースで異なりますのでご注意ください。

5 最終合格者の発表

(1) 合格者の発表

平成23年12月2日（金）14時

首都大学東京 南大沢キャンパス1号館前5番の掲示板（入試情報コーナー）に掲示するとともに、合否結果については、各学校長あてに通知します。ただし、各学校長あての通知文は合格発表日以降に郵送します。

受験者は、来学して合否の確認をしてください（代理人が確認することも可能です）。

(2) 入学手続書類の送付

合格者には、合格通知書及び入学手続に必要な書類を郵送します。

入学手続については、11ページをご覧ください。

注意事項

- (1) 本学への電話・郵便等による合否に関する問合せには一切応じません。
- (2) 合否電報等の取扱いは行っていません。試験当日、学外で呼び込む者がいても、本学とは関係ありませんので注意してください。

Ⅲ システムデザイン学部 システムデザイン学科

出願手続、注意事項等は、10ページ以降の共通編をご覧ください。

1 出願資格

次のいずれかに該当する者で、当該学校長が推薦するもの

- 一 東京都、埼玉県、千葉県、神奈川県内に所在する高等学校等（※）を平成24年3月卒業見込みの者又は平成23年4月以降に卒業した者
- 二 平成23年4月1日以前から引き続き東京都内に住所を有し、高等学校等（※）を平成24年3月卒業見込みの者又は平成23年4月以降に卒業した者

（※）高等学校又は中等教育学校以外の学校が推薦を希望する場合は、事前協議を行いますので、平成23年9月9日（金）までに首都大学東京管理部入試課まで申し出てください。

2 推薦基準

ヒューマンメカトロニクスシステムコース及び航空宇宙システム工学コースについては、科学技術に対する強い興味と旺盛な向学心とを有し、以下に示す科目群を履修あるいは履修見込みであり、かつ、出願時までの総科目全体の評定平均値が4.0以上の者（教科の平均値ではない。）で、合格した場合は本学への入学を確約できるもの

- ① 数学：数学Ⅰ、数学Ⅱ、数学Ⅲ、数学A、数学B及び数学Cの6科目又はこれらに準ずる科目
- ② 理科：物理Ⅰ及び物理Ⅱの2科目又はこれらに準ずる科目

情報通信システムコースについては、科学技術に対する強い興味と旺盛な向学心とを有し、以下に示す科目群を履修あるいは履修見込みであり、かつ、これら数学の評定平均値及び理科の評定平均値がいずれも4.0以上の者で、合格した場合は本学への入学を確約できるもの

- ① 数学：数学Ⅰ、数学Ⅱ、数学Ⅲ、数学A、数学B及び数学Cの6科目又はこれらに準ずる科目
- ② 理科：物理Ⅰ及び物理Ⅱの2科目又はこれらに準ずる科目

経営システムデザインコースについては、科学技術に対する強い興味と旺盛な向学心とを有し、次のいずれかに該当する者で、合格した場合は本学への入学を確約できるもの

- ① 出願時までの総科目全体の評定平均値が4.0以上の者（教科の平均値ではない。）
- ② 数学の科目及び理科の科目を併せた総科目の評定平均値が4.5以上の者

インダストリアルアートコースについては、次のいずれかに該当する成績優秀な者で、デザイン、アートとともに現代社会、科学技術に対する強い興味と旺盛な向学心とを有し、合格した場合は本学への入学を確約できるもの

- ① 出願時までの総科目全体の評定平均値が4.3以上の者（教科の平均値ではない。）
- ② デザイン、アートの分野で、特に秀でた業績又は能力を有する者

3 推薦者数

システムデザイン学部の各コースに推薦できる者の数は、高等学校等1校につき1名とします。同じコースに2名推薦することはできません。

4 選考方法

第1次選考と第2次選考とに分けて実施します。受験票が11月7日（月）までに到着しなかった場合は、11月8日（火）に日野キャンパス管理部学務課教務係に電話（18ページ参照）で問い合わせてください。

(1) 第1次選考

調査書、推薦書及び志望理由書により書類選考を行います。

- ・第1次選考結果は、平成23年11月11日（金）14時に、**首都大学東京 日野キャンパス管理部学務課教務係前の掲示板**に掲示します。
- ・第1次選考合格者は、**11月11日（金）の18時までに日野キャンパス管理部学務課教務係窓口**に受験票を提示し、「第2次選考受験要領」を受け取ってください（代理人が受け取ることも可能です。）。
- ・第1次選考不合格者には、入学考査料の一部（13,000円）の返還に関する書類を後日郵送します。

(2) 第2次選考

第1次選考合格者に対して、出願コースごとに**面接、口頭試問及び小論文**を課します。

第2次選考日：平成23年11月15日（火）

受験会場：首都大学東京 日野キャンパス

時間等の詳細は、第1次選考合格者に配付する「第2次選考受験要領」等で指示します。

5 最終合格者の発表

(1) 合格者の発表

平成23年12月2日（金）14時

首都大学東京 日野キャンパス管理部学務課教務係前の掲示板に掲示するとともに、合否結果については、各学校長あてに通知します。ただし、各学校長あての通知文は合格発表日以降に郵送します。

受験者は、来学して合否の確認をしてください（代理人が確認することも可能です。）。

(2) 入学手続書類の送付

合格者には、合格通知書及び入学手続に必要な書類を郵送します。

入学手続については、11ページをご覧ください。

注意事項

- (1) 本学への電話・郵便等による合否に関する問合せには一切応じません。
- (2) 合否電報等の取扱いは行っていません。試験当日、学外で呼び込む者がいても、本学とは関係ありませんので注意してください。

IV 健康福祉学部 看護学科 理学療法学科 作業療法学科 放射線学科

出願手続、注意事項等は、10ページ以降の共通編をご覧ください。

1 出願資格

次のいずれかに該当する者で、当該学校長が推薦するもの

- 一 東京都、埼玉県、千葉県、神奈川県内に所在する高等学校等（※）を平成24年3月卒業見込みの者又は平成23年4月以降に卒業した者
- 二 平成23年4月1日以前から引き続き東京都内に住所を有し、高等学校等（※）を平成24年3月卒業見込みの者又は平成23年4月以降に卒業した者

（※）高等学校又は中等教育学校以外の学校が推薦を希望する場合は、事前協議を行いますので、平成23年9月9日（金）までに首都大学東京管理部入試課まで申し出てください。

2 推薦基準

次の要件をすべて備え、学力、人物ともに優秀で、かつ、健康であって当該学校長が責任を持って推薦できる者

- ① 出願時までの総科目全体の評定平均値が4.0以上の者（教科の平均値ではない。）
- ② 合格した場合、必ず本学への入学を確約できる者
- ③ 本学卒業後、東京都内において本学部で修学した学科に関連する職業に従事する強い意思を有する者

3 推薦者数

健康福祉学部の各学科に推薦できる者の数は、高等学校等1校につき1名とします。同じ学科に2名推薦することはできません。

4 選考方法

調査書、推薦書、志望理由書、小論文及び面接により行います。受験票が11月10日（木）までに到着しなかった場合は、11月11日（金）に荒川キャンパス管理部学務課教務係に電話（18ページ参照）で問い合わせてください。

(1) 選考日時及び科目等

日	時	科目等
11月15日（火）	9：00～10：30	小論文
	11：00～	面接

(2) 受験会場 首都大学東京 荒川キャンパス

（詳細は、受験票送付時にお知らせします。）

※受験上の注意事項

- 1 受験者は、試験開始30分前までに試験場に入室してください。
- 2 試験開始後30分以上遅刻した者は受験することができません。

- 3 昼食は各自持参してください。
- 4 面接は、受験者ごとに開始時間が異なりますので注意してください。
- 5 学内及び周辺は駐車場がありませんので、電車、バス等を利用してください。

5 最終合格者の発表

(1) 合格者の発表

平成23年12月2日（金）14時

首都大学東京 荒川キャンパス構内の掲示板に掲示するとともに、合否結果については、各学校長あてに通知します。ただし、各学校長あての通知文は合格発表日以降に郵送します。

受験者は、来学して合否の確認をしてください（代理人が確認することも可能です）。

(2) 入学手続関係書類の送付

合格者には、合格通知書及び入学手続に必要な書類を郵送します。

入学手続については、11ページをご覧ください。

注意事項

- (1) 本学への電話・郵便等による合否に関する問合せには一切応じません。
- (2) 合否電報等の取扱いは行っていません。試験当日、学外で呼び込む者がいても、本学とは関係ありませんので注意してください。

共通編

1 出願手続

出願書類は、すべて郵送により受け付けます。本学所定の封筒を使用し、書留速達郵便で送付してください。

(1) 出願期間

平成23年11月1日（火）～11月4日（金）（11月4日（金）必着）

出願学部	出願書類送付先	封筒の色
都市教養学部	〒192-0397 八王子市南大沢一丁目1番地 首都大学東京 首都大学東京管理部 入試課	黄色
都市環境学部		
システムデザイン学部	〒191-0065 日野市旭が丘六丁目6番地 首都大学東京 日野キャンパス管理部 学務課教務係	灰色
健康福祉学部	〒116-8551 荒川区東尾久七丁目2番地10号 首都大学東京 荒川キャンパス管理部 学務課教務係	橙色

(2) 出願書類

- ①**志願票**：本学所定の用紙に黒鉛筆で必要事項を記入してください。記入の際は、記入例（17ページ）を参照してください。高等学校等コードは13ページ以降に記載してあります。
- ②**受験票・写真票・振込金受取書貼付欄**：本学所定の用紙に必要事項を記入し、出願前3ヵ月以内に撮影した上半身、脱帽、正面向きの写真を貼ること（縦4cm×横3cm）。また、金融機関（郵便局（ゆうちょ銀行を含む）、外国銀行及びネット銀行は利用できません。）で入学考査料を振込み後、金融機関から受け取った受取書の原本を貼り付けること。受取書は確認後、受験票とともに返却します。
入学考査料：17,000円（振込期限 平成23年11月4日（金））
振込み方法は、「入学考査料の振込みについて」（12ページ）を参照してください。
- ③**調査書**：在学又は出身の学校長が作成し、厳封したもの
- ④**推薦書**：本学所定の用紙により在学又は出身の学校長が作成し、厳封したもの
- ⑤**志望理由書**：本学所定の用紙に志望理由等を記入してください。
- ⑥**面接カード**：本学所定の用紙に必要事項を記入してください。記入の際は、裏面の記入方法を参照してください。
- ⑦**受験票送付用封筒**：本学所定の封筒に郵便番号、住所及び氏名を明記し、350円分の切手（80円＋速達料金270円）を貼ってください。
- ⑧**住民票記載事項証明書**：（以下の該当者のみ）東京都、埼玉県、千葉県、神奈川県以外の県に所在する高等学校等に在籍する都民の出願者は、在住の区市町村で証明書の交付を受けてください。証明書用紙は入試課から送付しますので電話で請求してください。
ただし、外国籍を有する者を除く。

証明書用紙請求・問い合わせ先 首都大学東京管理部入試課

電話 042-677-1111 内線 2239

*外国籍を有する者の場合は、上記①～⑦のほか「登録原票記載事項証明書」が必要となります。

(3) 推薦・出願上の注意

- ① 国公立大学の推薦入試（大学入試センター試験を課す場合、課さない場合を含めて）へ出願できるのは1つの大学・学部のみです。本学への同一人の推薦入試の併願は認められません。（下記※印の注意事項参照）
- ② 同一出願期間にて実施する本学への他の推薦入試及びアドミッション・オフィス（AO）入試との同一人の併願は認められません。
- ③ 出願書類に不備がある場合は、本学が指定する期間内に補正がなければ不受理となります。
- ④ 出願書類を受理した後は、志願する学部、学科、系及びコースの変更はできません。
- ⑤ 出願書類を受理した後は、出願書類及び振り込まれた入学考査料は返還しません。ただし、入学考査料を振り込んだが出願しなかった場合又は誤って二重に振り込んだ場合は、入学考査料の返還申請ができますので、首都大学東京管理部入試課までご連絡ください。
- ⑥ 入学後であっても、出願手続又は受験中に不正があった場合は、入学の許可を取り消します。
- ⑦ 身体障がい等により受験上及び就学上特別な配慮を希望する者は、9月30日（金）までに首都大学東京管理部入試課に必ずご相談ください。

特に、点字等による解答を希望する者については、上記期限までに相談が無かった場合、特別措置による受験ができなくなることもあるので、十分注意してください。

2 入学手続

合格通知書と共に送付する入学手続案内に従い、入学手続を行ってください。提出書類の詳細は、入学手続案内に記載します。

(1) 日 時

平成24年1月上旬（詳細は、入学手続案内に記載します。）

(2) 入学料（振込み方法は、入学手続案内に記載します。）

東京都の住民 141,000円（予定額）

その他の者 282,000円（予定額）

「東京都の住民」とは、本人又はその者の配偶者若しくは一親等の親族が、入学の日（平成24年4月1日）の1年前（平成23年4月1日）から引き続き東京都内に住所を有する者をいい、この認定を受けるには、『住民票記載事項証明書』等が必要です。

(3) 問い合わせ先（入学手続関係のみ）

首都大学東京管理部 教務課 電話 042-677-1111（代） 内線 2226

受付時間 9：00～17：00（月～金）

（ただし、祝日及び12：30～13：30を除く。）

※ 注意事項

- ① 一般推薦入試の合格者は、入学辞退を認められた場合を除き、本学及び他の国公立大学（独自日程で入学者選抜試験を行う公立大学・学部を除く。以下同じ。）の個別学力検査（一般選抜）を受験しても合格者とはなりません。
- ② 入学辞退は、特別な理由により入学手続をしない者で、入学手続日までに学校長を通じて『推薦入学辞退願』が提出され、その理由が正当であると判断された場合に限り認めます。
- ③ 本学が指定する期日までに入学手続が完了しない者は、合格者としての権利を消失します。なお、この場合には、本学及び他の国公立大学の個別学力検査（一般選抜）を受験しても合格者とはなりません。
- ④ 推薦入試の合格者が正当な理由なく入学手続を怠った場合は、翌年度以降当該学校長からの推薦を受理しないことがあります。

3 授業料

年額 520,800円（予定額）

授業料の納入方法は、預金口座からの引き落としによる口座振替となります。4月下旬と10月下旬に指定された口座から年額の1/2を納入していただきます。

なお、授業料の改定が行われた場合には、改定後の授業料の年額が適用されます。

また、授業料については、減額又は免除の制度があります。

4 不合格となった者の取扱い

本選考に不合格となった者で、大学入試センター試験を受験したものは、一般の受験生と同様に本学の一般選抜試験を受験することができます。

この場合は、『平成24年度首都大学東京学生募集要項』により改めて出願してください。

5 入学許可の取消し

入学手続完了者が高等学校等を卒業できない場合は、入学することができません。

6 個人情報の取扱い

本学では、個人情報について以下のとおり法令に基づき取り扱いますので、予めご了承ください。

(1) 本学への受験の際にお知らせいただいた氏名、住所等の個人情報については、入学者選考（出願処理、選考実施及び合格発表）及び入学手続を行うために使用します。

また、入学者のみ、①教務関係（学籍、修学指導等）、②学生支援関係（健康管理、就職支援、授業料減免・奨学金申請等）、③授業料徴収に関する業務を行うために使用します。

(2) 上記業務において、本学より一部の業務の委託を受けた業者が、個人情報について適正な管理のための必要な措置を講じた上で、その全部又は一部を使用することがあります。

(3) 合格者の氏名及び大学入試センターの受験番号に限って、入学手続等に関する個人情報が独立行政法人大学入試センター及び他の国公立大学に送達されます。

(4) 本選考実施に係る情報は、入学後の学修状況等追跡調査結果と併せて、今後の入学者選抜方法の検討資料の作成及び所属変更等に使用します。

7 入学後の所属変更の取扱い

本選考により入学した学生の所属変更（学部、学科、系、コースの変更）は制限されることがあります。

入学考査料の振込みについて

入学考査料の振込みは、本要項に添付されている振込依頼書を使用してください。

(1) 振込期限は、平成23年11月4日（金）です（金融機関の窓口受付時間まで）。

なお、振込みは平成23年10月以降に行ってください。

(2) 全国の金融機関（銀行、信用金庫、信用組合及び農協等）で振り込むことができます。

ただし、郵便局（ゆうちょ銀行を含む）、外国銀行及びネット銀行では振り込めませんので注意してください。

(3) みずほ銀行本支店からの振込みの場合には振込手数料はかかりません。それ以外の金融機関から振り込む場合には、振込手数料がかかります。

(4) 郵便振替為替証書、現金を出願書類に同封することはできません。

(5) 振込みの際は、**必ず金融機関の窓口で手続をしてください。ATM（現金自動預払機）等機械処理での振込みはできません。**

(6) 金融機関で受け取った振込金（兼手数料）受取書は、出願の際に添付していただきますので、紛失しないように気をつけてください。

なお、領収日付印のないものは、無効になります。

(7) 平成23年3月11日に発生した東北地方太平洋沖地震の被災地（災害救助法適用地域）に、志願者本人（又は学資負担者）が現住所を有していた場合には、入学考査料を免除します。詳しくは首都大学東京管理部入試課（電話番号は、18ページ参照）まで問い合わせてください。

高等学校等コード

12157G 東金商業	12458D 船橋特別支援(県立)	東京都	13133E 葛西南	13207B 戸山	
12152F 東総工業	12472K 横の実特別支援		13135A 片倉	13208A 豊多摩	
12232H 土気	12456H 松戸特別支援		13136K 葛飾商業	13210B 中野工業	
12251D 富里	12464J 八千代特別支援		13340A 葛飾総合	13211A 永山	
12172A 長狭	12478J 八日市場特別支援		13137H 葛飾野	13289G 成瀬	
12131C 流山	12454A 四街道特別支援		13285D 蒲田	13212J 新島	
12132A 流山おおたかの森	私立 (高等学校)		13140H 北園	13213G 西	
12248D 流山北			12544A 愛国学園大学附属四街道	13141F 北多摩	13214E 日本橋
12236A 流山南			12563G あずさ第一	13142D 北豊島工業	13215C 練馬
12192E 習志野			12529G 我孫子二階堂	13145J 清瀬	13216A 練馬工業
12226C 成田北			12506H 市川	13312E 桐ヶ丘	13217K 農業
12142J 成田国際			12550E 市原中央	13149A 国立	13218H 農芸
12137B 成田西陵			12542D 植草学園大学附属	13150E 蔵前工業	13219F 農産
12155A 成東			12559J 桜林	13152A 久留米西	13221H 野津田
12204B 野田中央			12525D 柏日体	13153K 芸術	13290A 拜島
12205A 柏陵			12561A 木更津総合	13156D 小岩	13222F 白鷗
12128C 東葛飾	12540H 暁星国際		13159J 工芸	13288J 八王子北	
12191G 船橋(市立)	12523H 敬愛学園		13163G 神津	13342G 八王子桑志	
12112G 船橋(県立)	12501G 敬愛大学八日市場		13161A 江東商業	13341J 八王子拓真	
12246H 船橋北	12521A 国府台女子学院高等部		13162J 江北	13224B 八王子東	
12115A 船橋啓明	12547E 志学館高等部		13332K 小金井北	13225A 八丈	
12222A 船橋古和釜	12545J 芝浦工業大学柏	13164E 小金井工業	13283H 羽村		
12206J 船橋芝山	12548C 渋谷教育学園幕張	13333H 国際	13310J 晴海総合		
12234D 船橋豊富	12552A 秀明八千代	13157B 国分寺	13228E 東		
12114C 船橋東	12503C 昭和学院	13165C 小平	13343E 東久留米総合		
12210G 船橋二和	12549A 昭和学院秀英	13280C 小平西	13229C 東村山		
12228K 船橋法典	12551C 聖徳大学附属女子	13304D 小平南	13307J 東村山西		
12253A 幕張総合	12554H 西武台千葉	13166A 狛江	13230G 東大和		
12154B 松尾	12524F 専修大学松戸	13167K 小松川	13306A 東大和南		
12194A 松戸(市立)	12537H 拓殖大学紅陵	13168H 駒場	13231E 光丘		
12124A 松戸(県立)	12515G 千葉英和	13158A 小山台	13232C 一橋		
12235B 松戸向陽	12520C 千葉学芸	13169F 鷺宮	13233A 日野		
12126G 松戸国際	12504A 千葉敬愛	13170K 桜町	13331A 日野台		
12224G 松戸馬橋	12505K 千葉経済大学附属	13279K 篠崎	13234K 日比谷		
12127E 松戸南	12509B 千葉県安房西	13173D 忍岡	13235H 広尾		
12207G 松戸六実	12556D 千葉国際	13174B 芝商業	13236F 深川		
12170D 岬	12519K 千葉商科大学付属	13176J 石神井	13238B 深沢		
12233F 実初	12543B 千葉聖心	13320F 上水	13239A 富士		
12162C 茂原	12530A 千葉日本大学第一	13287A 城東	13240D 富士森		
12163A 茂原樟陽	12516E 千葉萌陽	13325G 翔陽	13241B 淵江		
12113E 菓園台	12518A 千葉明德	13179C 昭和	13242A 府中		
12140B 八街	12511D 千葉黎明	13180G 新宿	13243J 府中工業		
12111J 八千代	12532G 中央学院	13334F 新宿山吹	13245E 府中西		
12221B 八千代西	12536K 東海大学付属浦安	13181E 神代	13244G 府中東		
12208E 八千代東	12534C 東海大学付属望洋	13182C 杉並	13246C 福生		
12141A 四街道	12541F 東京学館	13183A 杉並工業	13247A 文京		
12249B 四街道北	12546G 東京学館浦安	13319B 杉並総合	13248K 保谷		
12110A 若松	12555F 東京学館船橋	13295A 砂川	13249H 本所		
(特別支援学校)	12522K 東邦大学付属東邦	13184K 墨田川	13250A 本所工業		
	12507F 東葉	13185H 墨田工業	13251K 町田		
	12562J 中山学園	13313C 世田谷泉	13252H 町田工業		
	12502E 成田	13345A 世田谷総合	13349D 町田総合		
	12531J 二松学舎大学附属柏	13348F 総合芸術	13302H 松が谷		
	12528J 日本大学習志野	13329K 総合工科	13253F 松原		
	12517C 日出学園	13187D 第一商業	13254D 瑞穂農芸		
	12538F 不二女子	13188B 第五商業	13255B 三田		
	12510F 文理開成	13189A 第三商業	13256A 三鷹		
	12558A 明聖	13192A 第四商業	13260J 南葛飾		
12508D 茂原北陵	13193J 高島	13308G 南平			
12539D 八千代松陰	13301K 田柄	13261G 南多摩			
12535A 横芝敬愛	13194G 竹台	13338J 稔ヶ丘			
12553K 流通経済大学付属柏	13195E 竹早	13323A 美原			
12513A 麗澤	13197A 立川	13262E 三宅			
12560B わせがく	13337A 橘	13263C 向丘			
12512B 和洋国府台女子	13305B 田無	13266H 武蔵(都立)			
(中等教育学校)	12512B 和洋国府台女子	13198K 田無工業	13267F 武蔵丘		
	12557B 時任学園	13199H 多摩	13296K 武蔵野北		
	12999C 上記以外の高等学校等	13350H 多摩科学技術	13268D 武蔵村山		
		13201C 多摩工業	13271D 目黒(都立)		
		13203K 千歳丘	13272B 紅葉川		
		13321D 千早	13273A 八潮		
		13204H 調布北	13303F 山崎		
		13281A 調布南	13274J 雪谷		
		13315K つばさ総合	13277C 両国		
		13205F 田園調布	13316H 芦花		
	13206D 豊島	13317F 六郷工科			
国立 (高等学校)					
13004E お茶の水女子大学附属					
13003G 筑波大学附属					
13005C 筑波大学附属駒場					
13006A 東京学芸大学附属					
13008H 東京学芸大学附属大泉					
13001A 東京芸術大学音楽学部附属音楽					
13002J 東京工業大学附属科学技術					
(中等教育学校)					
13009F 東京学芸大学附属国際					
13007K 東京大学教育学部附属					
(特別支援学校)					
13051G 筑波大学附属視覚特別支援					
13052E 筑波大学附属大塚特別支援					
13053C 筑波大学附属桐が丘特別支援					
13054A 東京学芸大学附属特別支援					
(高等専門学校)					
13091F 東京工業高専					
公立 (高等学校)					
13278A 青井					
13101G 青山					
13104A 赤羽商業					
13284F 秋留台					
13330C 浅草					
13311G 飛鳥					
13106H 足立					
13107F 足立工業					
13293E 足立新田					
13109B 足立西					
13108D 足立東					
13110F 足立工業					
13111D 荒川商業					
13112B 井草					
13114J 板橋					
13339G 板橋有徳					
13116E 五日市					
13117C 上野					
13120C 江戸川					
13121A 園芸					
13353B 王子総合					
13327C 青梅総合					
13122K 大泉					
13324J 大泉桜					
13318D 大江戸					
13123H 大崎					
13125D 大島					
13328A 大島海洋国際					
13346K 大田桜台					
13128J 大森					
13129G 大山					
13130A 小笠原					
13300A 小川					
13131J 荻窪					
13314A 科学技術					
13134C 葛西工業					

高等学校等コード

13322B	六本木	13566G	桜蔭	13731G	聖徳学園	13658B	東京都市大学付属	13683C	立教女学院
13326E	若葉総合	13719H	桜美林	13698A	城北（私立）	13653A	東京農業大学第一	13749K	立志舎
(中等教育学校)									
13336B	桜修館	13634E	鷗友学園女子	13645A	昭和女子大学附	13680J	東京立正	13617E	立正
13344C	九段	13501B	大妻		属昭和	13707D	東星学園	13661B	和光
13335D	小石川	13747C	大妻多摩	13574H	昭和第一	13728G	桐朋	13546B	早稲田
13347H	立川国際	13668K	大妻中野	13715E	昭和第一学園	13577B	東邦音楽大学附	13547A	早稲田大学系属早稲
13352D	三鷹	13751A	大原学園	13688D	昭和鉄道		属東邦		田実業学校高等部
13351F	南多摩	13627B	大森学園	13508K	女子学院	13559D	桐朋女子	13561F	早稲田大学高等学院
(特別支援学校)									
13443A	あきる野学園	13609D	小野学園女子	13588H	女子聖学院	13514D	東洋	13519E	和洋九段女子
13472E	足立特別支援	13540C	海城	13677J	女子美術大学付属	13535G	東洋英和女学院	(特別支援学校)	
13487C	板橋特別支援	13596J	開成	13721K	白梅学園		高等部	13951D	旭出学園高等部
13447D	永福学園	13502A	かえつ有明	13509H	白百合学園	13578A	東洋女子	(高等専門学校)	
13459H	江戸川特別支援	13635C	科学技術学園	13689B	巣鴨	13622A	トキワ松学園	13991C	サレジオ工業高専
13464D	王子特別支援	13560H	学習院高等科	13690F	巣鴨商業	13693A	豊島岡女子学園	(特別支援学校)	
13479B	大泉特別支援	13541A	学習院女子高等科	13672H	杉並学院	13694J	豊島学院	13999J	上記以外の高等
13480F	葛飾特別支援	13628A	蒲田女子	13589F	駿台学園	13579J	獨協	13999J	学校等
13444K	葛飾ろう	13684A	川村	13590K	聖学院	13600A	中村	神奈川県	
13460A	北特別支援	13503J	神田女学園	13733C	成蹊	13515B	二松學舎大学附属	国立	
13476H	清瀬特別支援	13549G	関東国際	13542K	成女	13631A	日体荏原	(特別支援学校)	
13448B	久留米特別支援	13608F	関東第一	13543H	成城	13724D	日体桜華	14051B	横浜国立大学教
13474A	江東特別支援	13597G	北豊島	13646J	成城学園	13660D	日本工業大学駒場	14051B	育人間科学部附
13457A	光明特別支援	13732E	吉祥女子	13528D	聖心女子学院高等科	13729E	日本放送協会学園		属特別支援
13458K	小平特別支援	13604C	共栄学園	13529B	正則	13667A	新渡戸文化	公立	
13477F	しいの木特別支援	13505E	暁星	13510A	正則学園	13615J	日本音楽	(高等学校)	
13481D	石神井特別支援	13504G	共立女子	13648E	聖トミニコ学園	13656F	日本学園	14263J	愛川
13461K	城南特別支援	13708B	共立女子第二	13710D	聖パウロ学園	13655H	日本女子体育大	14166G	相原
13462H	城北特別支援	13720A	錦城	13591H	星美学園		学附属二階堂	14268K	麻生
13483A	白鷺特別支援	13506C	錦城学園	13592F	成立学園	13657D	日本大学櫻丘	14295G	麻生総合
13473C	墨田特別支援	13727J	国立音楽大学附属	13613B	青稜	13598E	日本大学第一	14115B	旭
13463F	青鳥特別支援	13636A	国本女子	13649C	世田谷学園	13664G	日本大学第三	14171C	麻溝台
13449A	青峰学園	13523C	慶應義塾女子	13678G	専修大学附属	13681G	日本大学第二	14198E	足柄
13455E	立川ろう	13567E	京華	13722H	創価	13682E	日本大学鶴ヶ丘	14177B	厚木
13488A	田無特別支援	13568C	京華商業	13736H	大成	13580B	日本大学豊山	14226D	厚木北
13482B	多摩桜の丘学園	13569A	京華女子	13650G	大東学園	13702C	日本大学豊山女子	14179J	厚木商業
13446F	中央ろう	13637K	恵泉女学園	13699K	大東文化大学第一	13521G	日本橋女学館	14301E	厚木清南
13445H	田園調布特別支援	13570E	京北	13742B	高田	13713J	八王子	14271K	厚木西
13475K	中野特別支援	13571C	京北学園白山	13530F	高輪	13714G	八王子実践	14178A	厚木東
13441E	七生特別支援	13718K	啓明学園	13593D	瀧野川女子学園	13623K	日出	14201J	綾瀬
13466A	八王子特別支援	13673F	光塩女子学院高等科	13723F	拓殖大学第一	13526H	広尾学園	14262A	綾瀬西
13452A	八王子盲	13558F	晃華学園	13716C	立川女子	13704K	富士見	14261B	有馬
13478D	八王子東特別支援	13709A	工学院大学附属	13662A	玉川学園高等部	13557H	富士見丘	14136E	生田
13467J	羽村特別支援	13610H	攻玉社	13651E	玉川聖学院高等部	13734A	藤村女子	14195A	生田東
13468G	府中特別支援	13507A	麹町学園女子	13748A	多摩大学附属聖ヶ丘	13516A	雙葉	14180B	伊志田
13489K	府中朝日特別支援	13674D	佼成学園	13625F	多摩大学目黒	13536E	普連土学園	14182J	伊勢原
13451B	文京盲	13638H	佼成学園女子	13520J	中央学院大学中央	13676A	文化学園大学杉並	14194B	磯子
13485G	墨東特別支援	13611F	香蘭女学校高等科	13511K	中央大学（文京区）	13676A	文化学園大学杉並	14116A	磯子工業
13469E	町田の丘学園	13550A	國學院	13679E	中央大学杉並	13740F	文華女子	14121G	市ヶ尾
13484J	港特別支援	13675B	國學院大學久我山	13738D	中央大学附属	13581A	文京学院大学女子	14227B	荏田
13431H	南大沢学園	13741D	国際基督教大学		（小金井市）	13618C	文教大学付属	14234E	海老名
13442C	南大沢学園特別支援	13639F	国士館	13512H	千代田女学園	13735K	法政大学	14260D	大井
13465B	武蔵台特別支援	13572A	駒込	13663J	鶴川	13669H	宝仙学園	14185C	大磯
13470J	村山特別支援	13572A	駒込	13700G	帝京	13695G	豊南	14241H	大楠
13471G	矢口特別支援	13640K	駒沢学園女子	13711B	帝京大学	13614A	朋優学院	14270A	大原
(高等専門学校)									
13493H	産業技術高専	13641H	駒澤大学	13535E	帝京八王子	13544F	保善	14258B	大船
私立									
(高等学校)									
13606K	愛国	13642D	駒場学園	13575F	貞静学園	13670A	堀越	14157H	小田原
13548J	青山学院高等部	13643D	駒場東邦	13632J	田園調布学園高等部	13696E	本郷	14161F	小田原城北工業
13522E	麻布	13586A	桜丘	13652C	田園調布雙葉	13737F	明星学園	14307D	小田原総合ビジネス
13601J	足立学園	13665E	実践学園	13532B	戸板女子	13517J	三輪田学園	14142K	追浜
13562D	跡見学園	13551J	実践女子学園	13666C	東亜学園	13705H	武蔵（私立）	14305H	海洋科学
13585C	安部学院	13616G	品川エトワール女子	13744J	東海大学	13595A	武蔵野	14126H	金井
13563B	郁文館	13612D	品川女子学院高等部	13533A	東海大学付属高輪台	13739B	武蔵野女子学院	14102A	神奈川工業
13564A	郁文館グローバル	13524A	芝	13555A	東海大学付属望星	13582J	村田女子	14284A	神奈川総合
13583G	岩倉	13685K	芝浦工業大学	13629J	東京	13537C	明治学院	14300G	神奈川総合産業
13584E	上野学園	13552G	渋谷教育学園渋谷	13692B	東京音楽大学付属	13725B	明治学院東村山	14205A	金沢
13746E	穎明館	13647G	下北沢成徳	13692B	東京音楽大学付属	13671K	明治大学付属中野	14298A	金沢総合
13607H	江戸川女子	13619A	自由ヶ丘学園	13621C	東京学園	13745G	明治大学付属中	14150A	鎌倉
		13706F	自由学園高等科	13513F	東京家政学院		野八王子	14267A	釜利谷
		13605A	修徳	13701E	東京家政大学附	13518G	明治大学付属明治	14199C	上鶴間
		13686H	十文字		属女子	13717A	明星		
		13697C	淑徳	13630B	東京実業	13726A	明法		
		13573K	淑徳SC高等部	13712A	東京純心女子	13624H	目黒学院		
		13691D	淑徳巣鴨	13566K	東京女学館	13659A	目黒星美学園		
		13587K	順天	13703A	東京女子学院	13545D	目白研心		
		13602G	潤徳女子	13534J	東京女子学園	13626D	八雲学園		
		13644B	松蔭	13594B	東京成徳大学	13599C	安田学園		
		13527F	頌栄女子学院	13576D	東京電機大学	13539K	山脇学園		
		13687F	城西大学附属城西	13654K	東京都市大学等々力	13750C	立教池袋		

募集要項の配付について

募集要項は、受験者個人には直接配付していません。募集要項は、高等学校等へ配付しますので、出願希望者は在学している高等学校等から受け取ってください。

高等学校等で必要な部数を取りまとめ、下記連絡先へ電話連絡の上、FAXで請求してください。窓口で交付、あるいは宅配便等で送付します。ただし、宅配便等による送付の場合には、送料は請求者側の負担（着払い）となりますので、ご了承ください。

① 〈都市教養学部及び都市環境学部の出願希望、あるいは、②、③の学部を含む場合〉

〒192-0397 八王子市南大沢一丁目1番地
首都大学東京 首都大学東京管理部 入試課
電 話 042-677-1111 (代) 内線 2239
F A X 042-677-1224

電話受付時間 9:00～17:00 (月～金)
(ただし、祝日及び12:30～13:30を除く。)

② 〈システムデザイン学部のみ出願希望の場合〉

〒191-0065 日野市旭が丘六丁目6番地
首都大学東京 日野キャンパス管理部 学務課教務係
電 話 042-585-8613 (ダイヤルイン)
F A X 042-583-5119

電話受付時間 9:00～17:00 (月～金)
(ただし、祝日及び12:30～13:30を除く。)

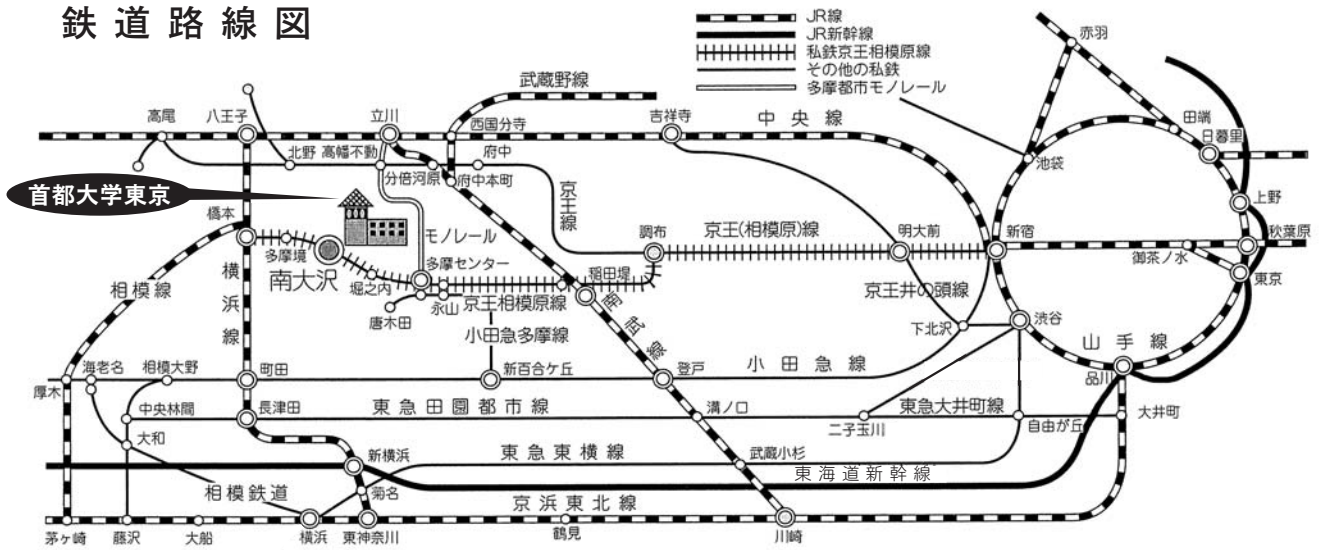
③ 〈健康福祉学部のみ出願希望の場合〉

〒116-8551 荒川区東尾久七丁目2番地10号
首都大学東京 荒川キャンパス管理部 学務課教務係
電 話 03-3819-1211 (代) 内線 223
F A X 03-3819-1406

電話受付時間 9:00～17:00 (月～金)
(ただし、祝日及び12:00～13:00を除く。)

都市教養学部・都市環境学部の受験会場

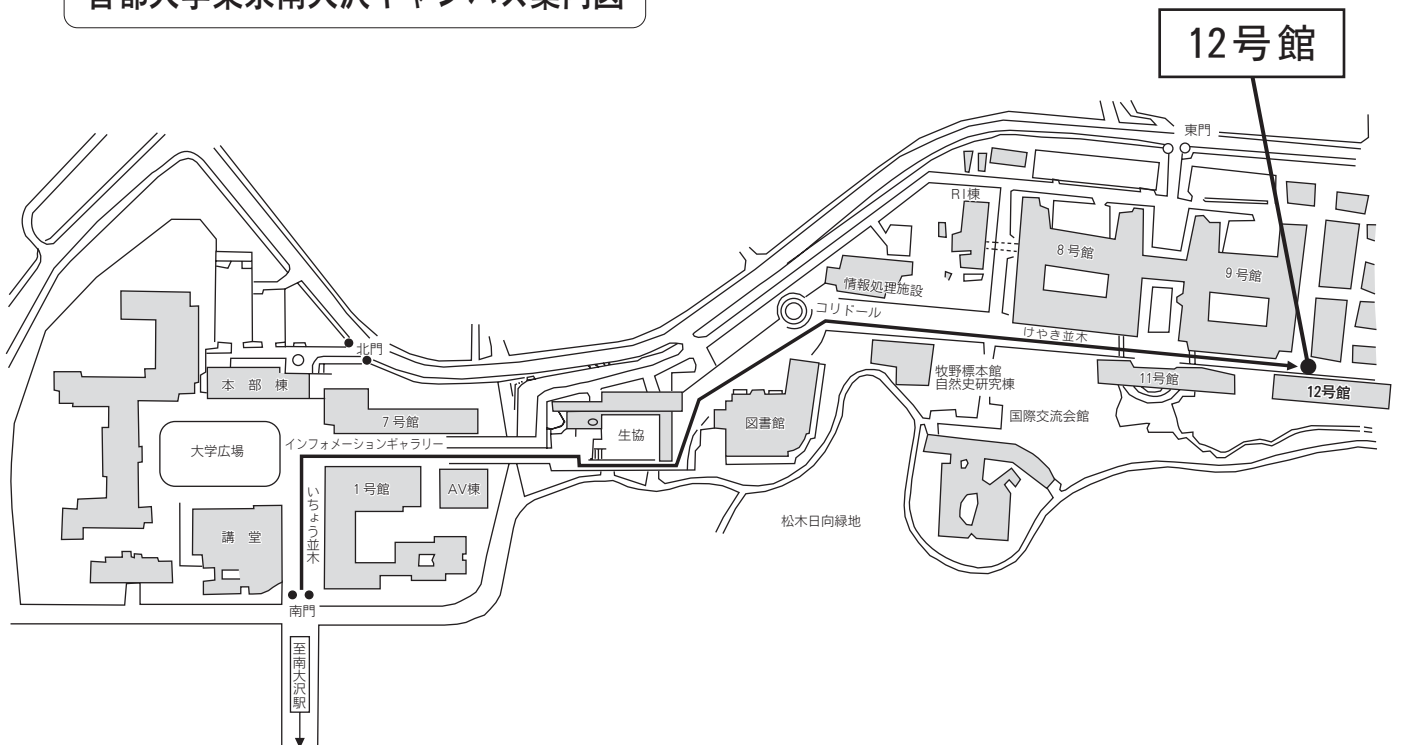
鉄道路線図



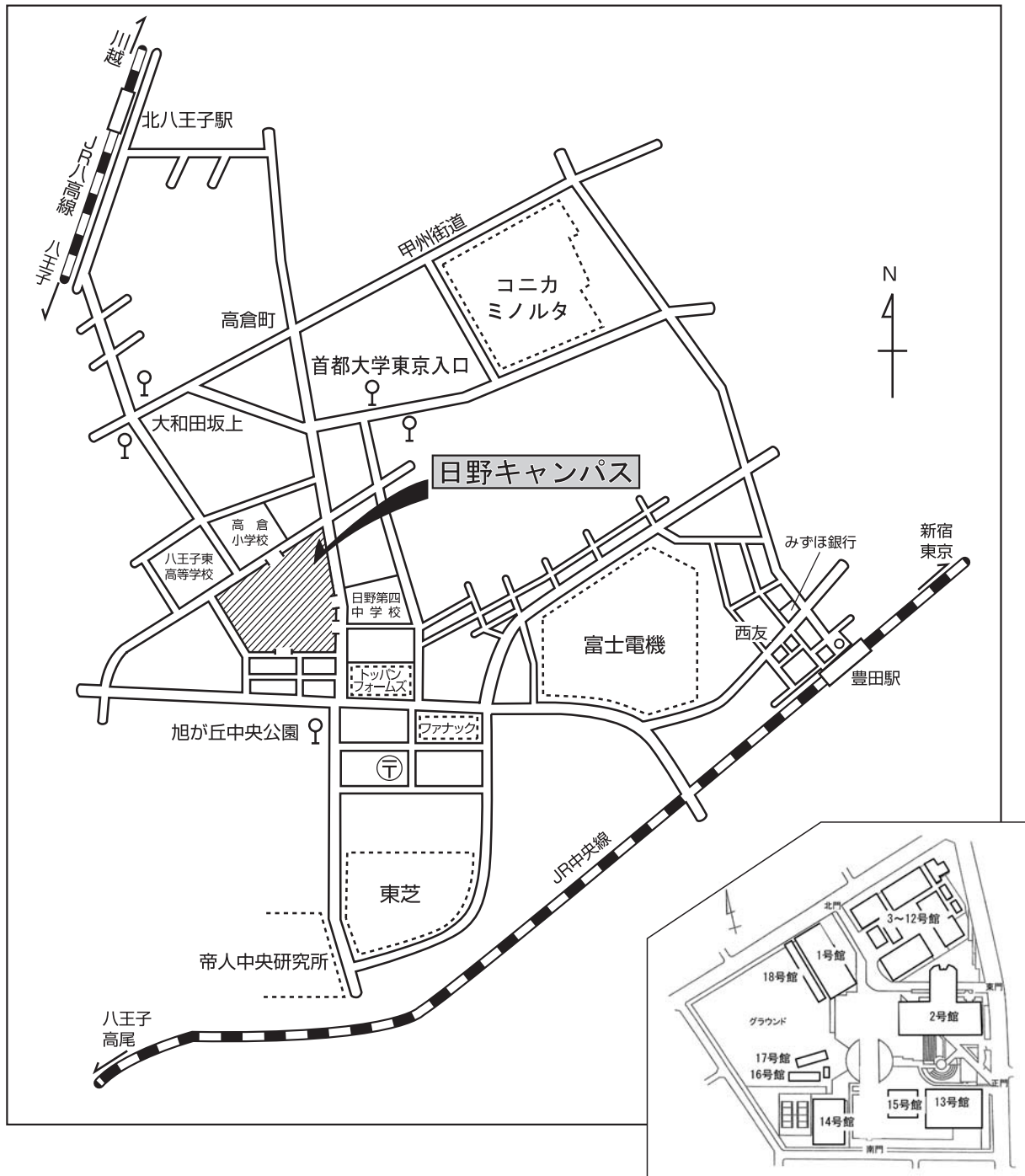
最寄駅

京王相模原線 南大沢駅

首都大学東京南大沢キャンパス案内図

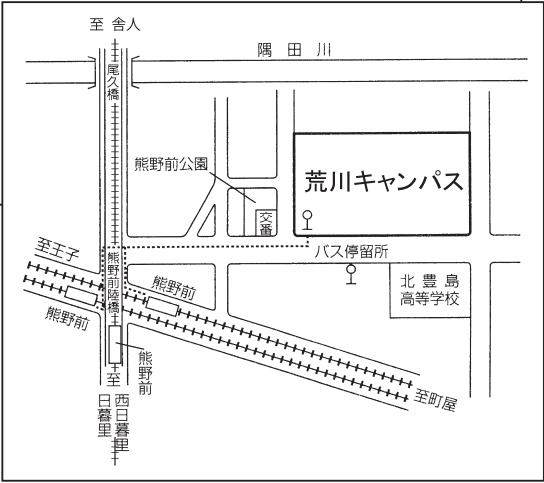
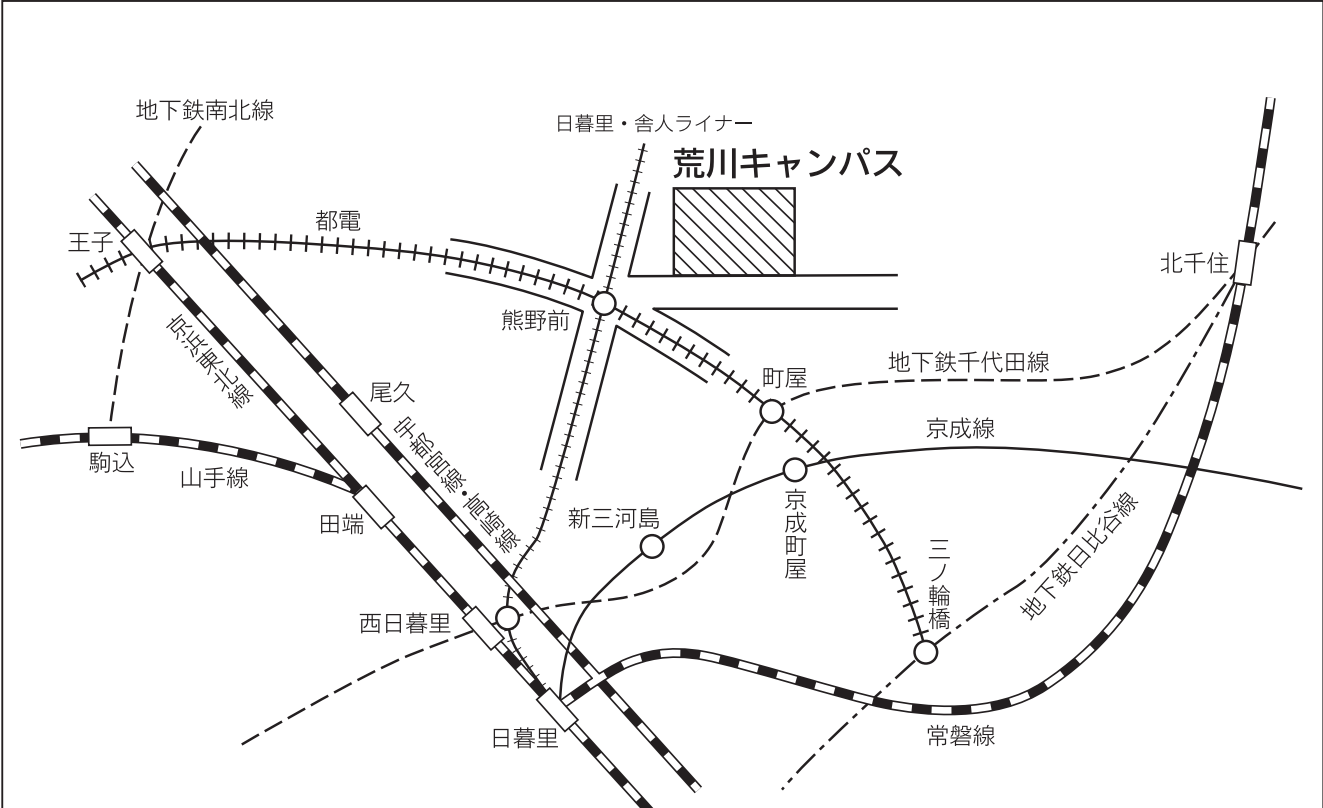


システムデザイン学部の受験会場



- JR中央線 豊田駅（北口）下車徒歩約20分 又は京王バス
平山工業団地循環乗車（約10分）旭が丘中央公園下車 進行方向へ徒歩約5分
- JR中央線 八王子駅（北口）京王バス
日野駅又は豊田駅行き乗車（約15分～30分）大和田坂上 下車徒歩約10分
- JR八高線 北八王子駅下車徒歩約15分
- 京王線 京王八王子駅（西口）下車 京王バス
日野駅又は豊田行き乗車（約10分～25分）大和田坂上 下車徒歩約10分

健康福祉学部の受験会場



★交通

- 京浜東北線王子駅
地下鉄南北線王子駅
地下鉄千代田線町屋駅
京成線町屋駅 } から都電荒川線「熊野前」下車徒歩約5分
- 日暮里・舎人ライナー「熊野前」駅下車徒歩約5分
- 山手線・京浜東北線田端駅から都バス(端44系統)北千住行「首都大荒川キャンパス前」下車
- 常磐線・東武伊勢崎線
地下鉄日比谷線
地下鉄千代田線 } 北千住駅から都バス(端44系統)駒込病院行
「首都大荒川キャンパス前」下車